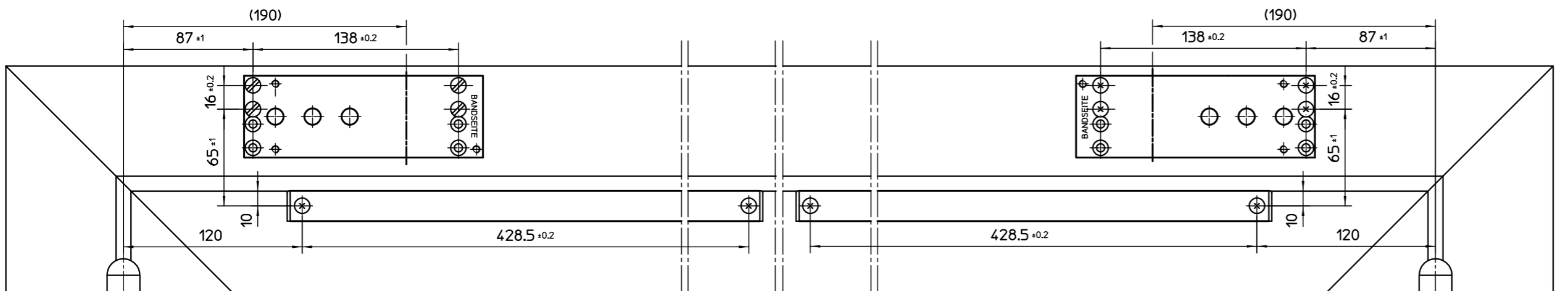
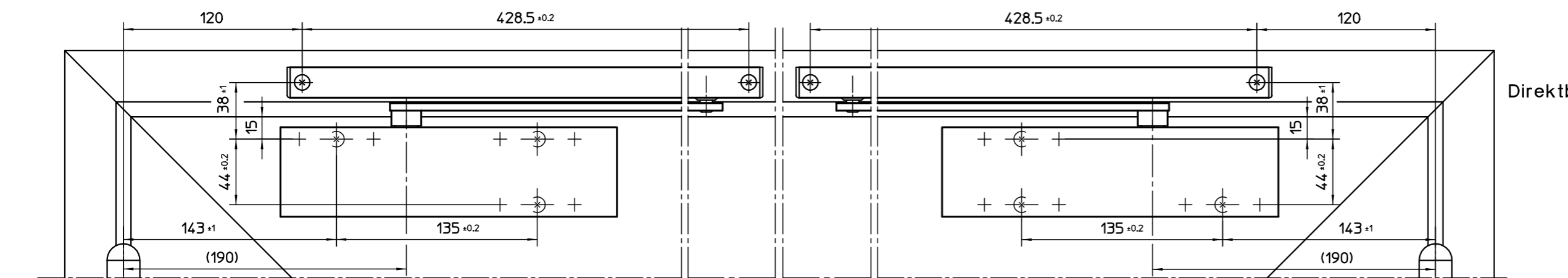


Direktbefestigung

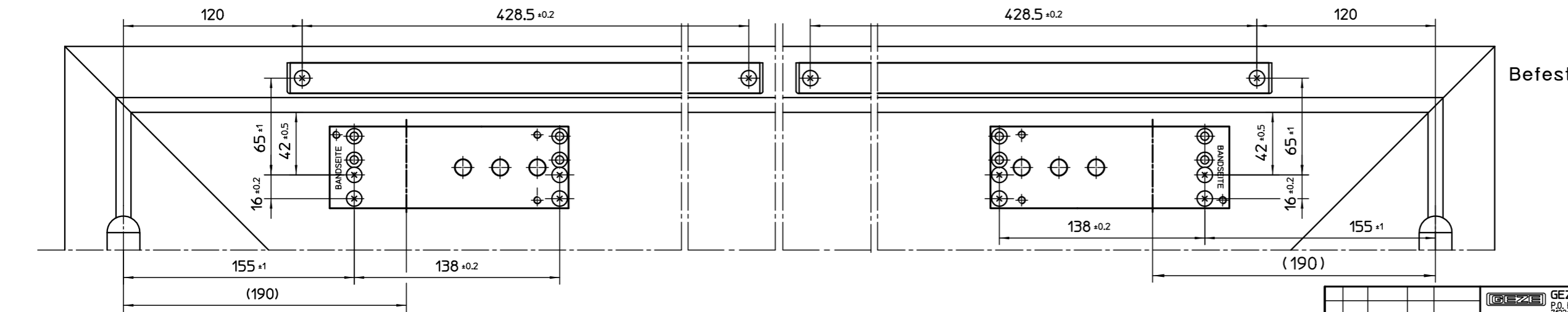


Befestigung mit Montageplatte  
Montageplatte so montieren,  
daß Kennzeichnung "Bandseite"  
vom Türband weg zeigt.



Direktbefestigung

**Achtung:**  
Der Schließer darf bei allen  
Montagevarianten nur mit der  
mittleren, mit "4" gekennzeichneten  
Lochgruppe befestigt werden.



Befestigung mit Montageplatte

Diese Zeichnung entspricht dem Entwicklungsstand des Zeichnungsdatums bzw. der letzten Änderungseintragung. Aus der Benützung der Zeichnung können keine Ansprüche, gleich welcher Art, einschließlich Schadenersatzansprüche, abgeleitet und gegen GEZE geltend gemacht werden. Die Zeichnung bleibt unser Eigentum und ist Dritten nur für die Vertragszwecke zur Benutzung überlassen. Sämtliche sich aus der Zeichnung ergebenden Ansprüche stehen ausschließlich GEZE zu. Ohne vorherige Zustimmung von GEZE darf diese Zeichnung weder Dritten zugänglich gemacht werden.  
This drawing shows the actual state of product development at the date of the drawing or the revision date. No claims or damages in any form can be made against GEZE, as a result of the interpretation of this drawing. The drawing remains the property of GEZE and is made available to third parties only for the duration of contractual obligations. All rights connected with this drawing remain in possession of GEZE. This drawing may not be copied or handed over to third parties without the express consent of GEZE.

		<b>GEZE</b> GEZE GmbH P.O. Box 13 63 71226 Leonberg Germany		Benennung / designation <b>TS 2000 V mit Gleitschiene</b>	
erstellt / drawn	18.08.2006	Name / name	tbm6	Blatt / von sheet / of	1 / 1
gepr. / checked	18.08.2006		tbm9	Maßstab scale	—
Ersatz für: subst. for:				Sprache / language	
Ersetzt durch: subst. with:				D	
02	18.08.2006	tbm6	X	Material-Nr. / document-no. 20514-0-6	
Doc. program	Doc. date	Name	Doc. change no.	Zeichnungs-Nr. / document-no.	