Wichtig:
Puffer erst nach Festlegung Endstellung fixieren.
Dieser verkeilt sich in der Laufbahn
(Oberflaechenbeschaedigung Laufbahn)

Important:
Buffer wedges during installation
(damage of the rail surface).
It may be fixed only in the final position.

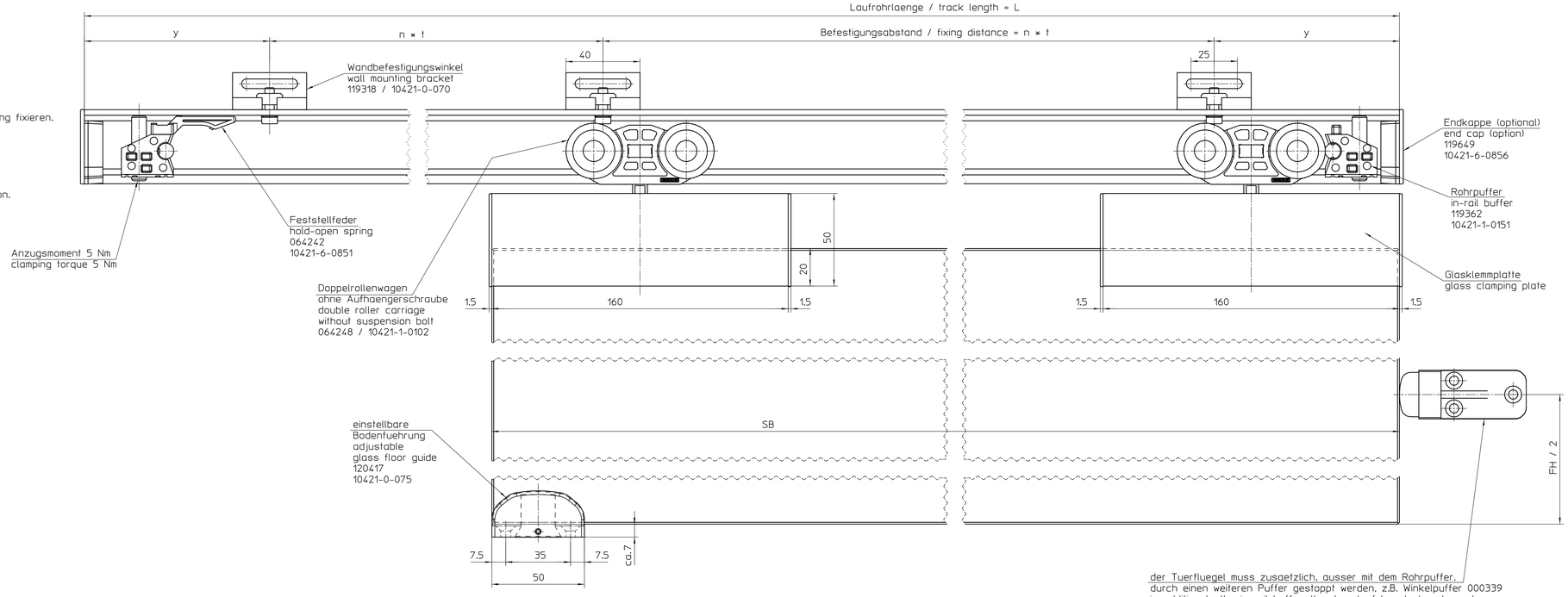

der Tuerfluegel muss zusaetzlich, ausser mit dem Rohrpuffer,
durch einen weiteren Puffer gestoppt werden, z.B. Winkelpuffer 000339
in addition to the in-rail buffer, the door leaf has to be stopped
by e.g. an angle buffer 000339

Puffer auf Mitte Tuerhoehe anbringen!
install buffer in the center of the door!

Deckenbefestigung / ceiling mounting
Glasklemmplatte, durchgehend verblendet
glass clamping plate with continuous covers

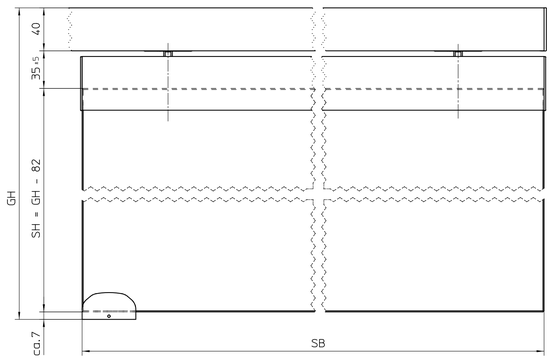

Deckenbefestigung / ceiling mounting
Glasklemmplatte, einzeln verblendet, Scheibe mit Randausschnitten
glass clamping plate with single covers, glass pane with cut-outs

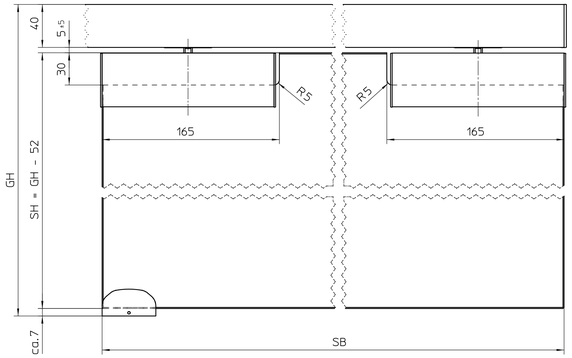

Deckenbefestigung / ceiling mounting
Glasklemmplatte, einzeln verblendet
glass clamping plate with single covers

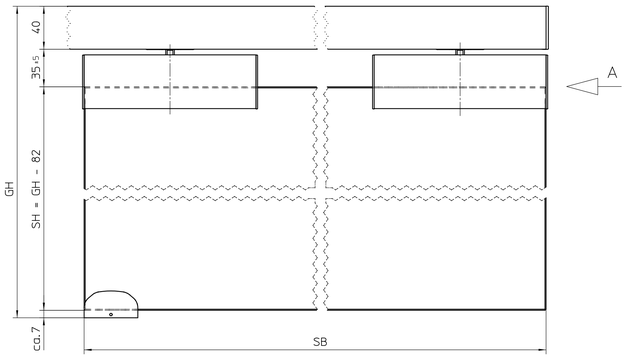

Glasklemmplatte / glass clamping plate			Ausfuehrung design	Laenge length
Set einzeln verblendet EV1 / set with single covers EV1	125585	10421-0-A21	EV1	160
Set einzeln verblendet RAL (konfig.) / set with single covers RAL (config.)	126216	10421-0-A30	RAL	160
Set durchgehend verblendet (konfig.) / set with continous covers (config.)	125588	10421-0-A23	EV1 / RAL	L
Set ohne Abdeckungen / set without covers	125586	10421-0-A22	---	160
Set stirnseitige Abdeckung schwarz / set front covers black	125582	10421-0-A20	---	---
Set stirnseitige Abdeckung RAL (konfig.) / set front cover RAL (config.)	127498	10421-0-A24	RAL	---
Abdeckprofil 6000 mm EV1 / cover profile 6000 mm EV1	126107	10421-0-A28	EV1	6000
Abdeckung auf Mass EV1 (konfig.) / covering made to order EV1 (config.)	127628	10421-0-A28	EV1	L
Abdeckung auf Mass RAL (konfig.) / covering made to order RAL (config.)	126108	10421-0-A28	RAL	L

Ansicht A
view A

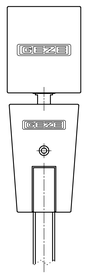

Deckenbefestigung
ceiling mounting

Direktbefestigung
ceiling mounting (directly)

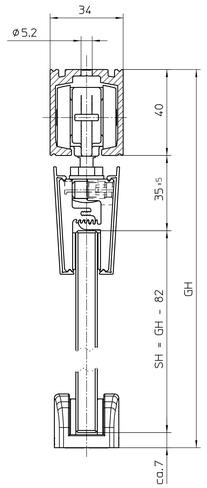

Wandbefestigung
wall mounting

Wandbefestigungswinkel
wall mounting bracket

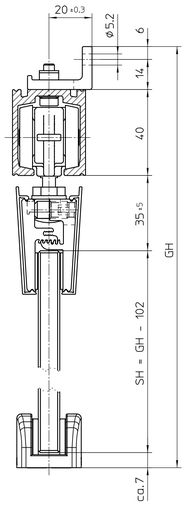

Deckenbefestigung
ceiling mounting

Deckentraeger
ceiling mounting bracket

SB	L	Ident-Nr. Laufrohr Id-Nr. track	t	x	y	Farbe color
510 - 700	1250	120124	350	4	100	EV1
710 - 900	1650	120127	350	5	125	EV1
910 - 1100	2050	120130	350	6	150	EV1
1110 - 1300	2450	120131	350	7	175	EV1
1310 - 1500	2850	120132	350	9	25	EV1
1510 - 1700	3250	120134	350	10	50	EV1
Lagerlaenge stock length	6000	120135	350	18	25	EV1
Sonderlaenge special length	konfig. config.	120139	350	--	--	EV1

SH = Scheibenhoehe / height of glass pane
SB = Scheibenbreite / width of glass pane
GH = Gesamthoehe / overall height
x = Anzahl der Wandbefestigungswinkel bzw. Deckentraeger
number of wall mounting brackets, ceiling mounting brackets
y = Abstand Ende Laufrohr bis Mitte Bohrung des Befestigungswinkel
distance from the end of the track to the mounting bracket fixing position

Perlan 140 max. Fluegelgewicht 140 kg
Perlan 140 max. leaf weight 140 kg

Perlan 140 for glass leaf
and glass clamping plate (manually operated)

nur fuer Einscheiben-Sicherheitsglas verwenden
use only with toughened glass

Diese Zeichnung ermoeglicht die Entwicklungsarbeit des Zeichnungsbesitzers bzw. der seiner Anlagengenehmigung. Aus der Benutzung der Zeichnung können weder Ansprüche gegen die Firma GEZE noch Rechte Dritter abgeleitet werden. Die Zeichnung darf weder vervielfältigt noch Dritten zugänglich gemacht oder offenbart werden, soweit dies der Verwendung der Zeichnung dienlichen. Gesetzliche auch Urh.-und Schutzrechte bleiben hiervon unberührt.
This drawing enables the development work of the drawing owner or his plant approval. The use of the drawing does not give rights to third parties or to disclose it. Legal copyright and protection rights remain unaffected.
This drawing shows the actual state of product development of the date of the drawing or the revised date. No liability is given for damages in any form can be made. Copyright and other protection rights remain unaffected. The drawing may not be made accessible to third parties or be disclosed, insofar as the use of the drawing is not the purpose of the drawing.
Alle Aenderungen vorbehalten. All rights reserved with the drawing owner in possession of GEZE. The drawing may not be copied or handed over to third parties without the express consent of GEZE.

EMPB = Erstmusterprüfbericht /First sample test report

DIN ISO 2768-1-m
Longmaße / linear dimensions
Rundungen / curves
Zerstoeberte fo Verwendbarkeit bei
Wirkmaße / angular dimensions
Wirkmaße / angular dimensions
Winkelmaße / angular dimensions
Zerstoeberte fo. Lange des kürzeren Schenkels bei
Verwendbarkeit bei
Verwendbarkeit bei

-m	0,5	1	5/30	1/30	0/120	0/30	-H	1	5/30	1	30/3	1/30	0/120
-f	0,2	0,5	2,5	0,5	0,5	0,5	-L	2	2/10	2/10	2	2/10	2/10

Toleranzbezeichnungen/Toleranzintervalle für Maße ohne Toleranzangabe
Tolerance designations/tolerance intervals for dimensions without individual indication
Zerstoeberte fo Verwendbarkeit bei

-m	0,5	1	5/30	1/30	0/120	0/30	-H	1	5/30	1	30/3	1/30	0/120
-f	0,2	0,5	2,5	0,5	0,5	0,5	-L	2	2/10	2/10	2	2/10	2/10

Ra	16	10	2	0,25											
Rz	40	25	6,3												

-m	0,5	1	5/30	1/30	0/120	0/30	-H	1	5/30	1	30/3	1/30	0/120
-f	0,2	0,5	2,5	0,5	0,5	0,5	-L	2	2/10	2/10	2	2/10	2/10

Zustand / state	Datum / date	Name / name
erstellt / drawn	09.07.2009	Tb4
gesr. / checked		
Ersatz für: / subst. for:		
Ersetzt durch: / subst. with:		

GEZE GmbH
Leonberg
71229 Leonberg
Germany
vertraulich / confidential

Werkstoff / material
Rohteil / original part

Oberflaechenbehandlung
order of surface treatment

Warmebehandlung
order of heat treatment

Maße ohne Toleranzangabe nach
Dimensions without individual tolerance indication acc.
DIN ISO 2768-1-m
DIN EN 12020-2
DIN 16901

Index	Datum / date	Aenderungsbeschreibung / change description	Name / name
0.3	09.07.2009	Tb4	•
0.2	18.02.2008	Ttp3	•
0.1	03.02.2008	Ttp4	•
0.0	26.04.2007	Ttp3	•

Bezeichnung / designation
Perlan 140 mit Glasfluegel
und Glasklemmplatte (manuell)

Blatt / von
sheet / of 1 / 1
Massstab / scale 1:1
Sprache / language D

Zeichnungs-Nr. / document-no.
10421-ep07